
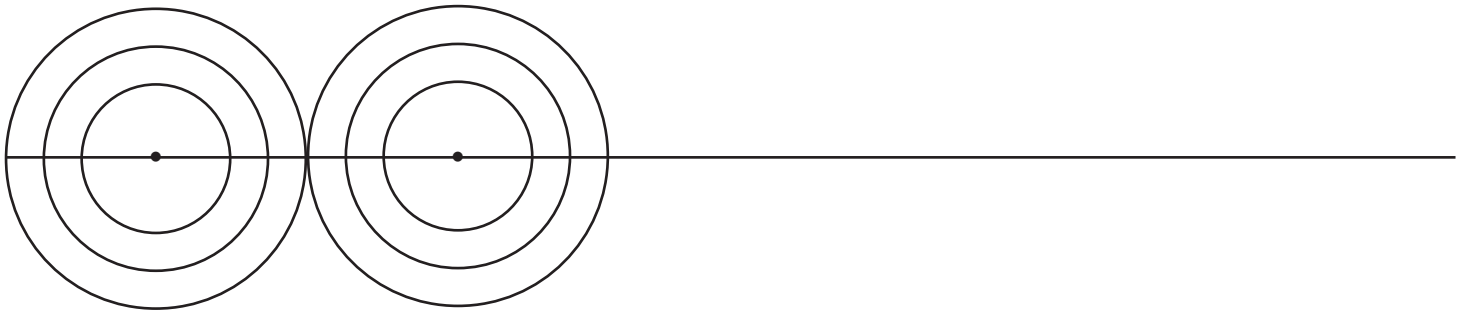
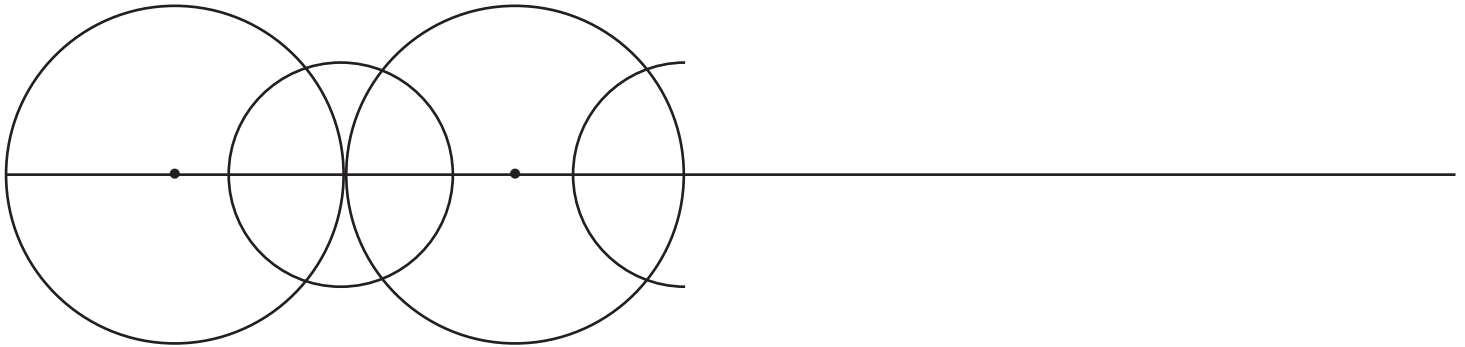
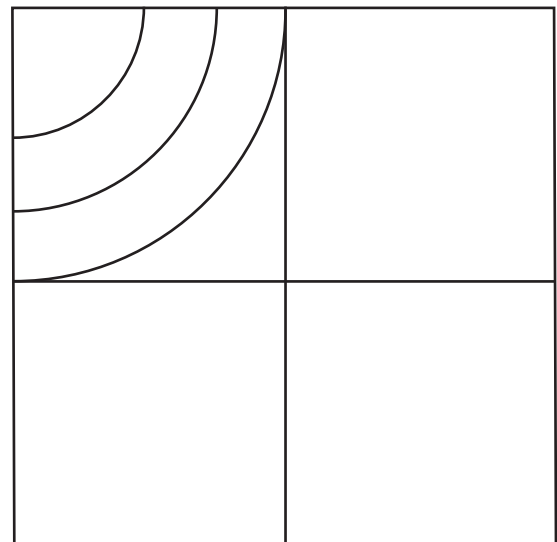
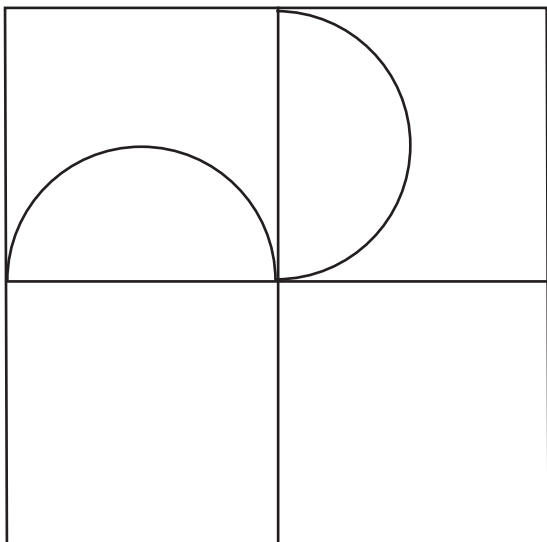


Zirkel: Übungen 4. Klasse

1. Setze die Muster fort. Achte darauf, sauber zu arbeiten. Hast du Lust, die Formen bunt auszumalen?



2. Führe die Schmuckmuster fort. Achte darauf, sauber zu arbeiten. Hast du Lust, die Formen bunt auszumalen?



Zirkel: Übungen 4. Klasse

3. Zeichendiktat: Das Muster besteht aus zwei Kreisen

- Stelle den Zirkel auf einen Radius $r=7$ cm ein.
- Wähle einen Punkt in der Mitte des Blattes.
- Stich dort den Zirkel ein und zeichne einen Kreis.
- Stelle nun den Radius $r=5$ cm ein.
- Stich noch einmal in denselben Mittelpunkt ein und zeichne einen zweiten Kreis.

INFOBOX

WAS BRAUCHE ICH FÜR DIE ÜBUNGEN?

Schulzirkel, Lineal, Bleistift, Buntstifte

Eine große Auswahl an Produkten rund um den Schulbedarf gibt es natürlich in unserem Geschäft.